

## Rollup XXL - 200x300 cm



Le roll up XXL est un enrouleur grand format conçu pour imposer votre présence dans les espaces vastes et très fréquentés. Parfait pour les salons professionnels, foires, halls d'exposition ou vitrines événementielles, et idéal pour attirer l'attention de loin, ce modèle allie impact visuel, solidité et facilité d'installation.

### Caractéristiques techniques

- **Dimensions :** 200 x 300 cm
- **Matériau :** Composite d'aluminium
- **Type d'impression :** toile Premium 420g M1 anticurling
- **Montage rapide en moins de 5 minutes**
- **Poids :** 15 kg

### Contenu du Pack

- **Structure du rollup**
- **Impressions personnalisées**
- **Sac de transport renforcé**
- **Guide de montage rapide**

#### Vidéo Démonstration : Installation et Entretien

Regardez notre tutoriel pour monter et entretenir votre rollup XXL en quelques secondes.



## Rollup XXL - 200x300 cm

### Préparation des fichiers

#### • Format des fichiers :

PDF | JPEG | EPS | TIF

*Les polices de caractères doivent être vectorisées.*

#### • Logiciels recommandés :

Photoshop, InDesign, Illustrator

#### • Colorimétrie :

CMJN

**Pour un noir profond : C = 40% - M = 40% - J = 40% - N = 100%**

*Attention aux couleurs fluo qui ressortent plus ternes qu'en affichage écran (mode RVB).*

#### • Taille du fichier :

60 x 215 cm - 150 dpi (en taille réelle)


Echelle 1/2 - 300 dpi





Echelle 1/4 - 600 dpi

#### • Toile :

Zone d'accroche : 15cm en bas et 15mm en haut | **Ne pas mettre d'informations importantes telle que logos, textes, mais laisser continuer vos arrière-plans dans cette zone.**

Pour la découpe : ne pas mettre de texte ou logo a moins de 5mm du bord. Aucun trait de découpe, gamme de couleurs, marges blanches ou contours ne doivent apparaitre. **Prévoir un fond perdu de 2mm.**



-  Surface visible du visuel
-  Zone d'accroche non visible
-  Fond perdu 2mm
-  Zone de découpe