

Rollup Classique - 60x200 cm



Solution d'affichage mobile au meilleur rapport qualité-prix, à la structure aluminium dont le montage est instantané. Compact, léger et ultra-pratique : c'est la solution de communication optimale pour les événements ponctuels, les espaces restreints ou les déplacements fréquents.

Caractéristiques techniques

- **Dimensions** : 60 x 210 cm structure comprise
- **Matériau** : Composite d'aluminium
- **Type d'impression** : toile Standard ou toile Premium anticurling
- **Montage rapide en moins de 2 minutes**
- **Poids** : 3,50 kg

Contenu du Pack

- **Structure du rollup**
- **Impression personnalisée**
- **Sac de transport**
- **Guide de montage rapide**

Vidéo Démonstration : Installation et Entretien

Regardez notre tutoriel pour monter et entretenir votre rollup en quelques secondes.



Rollup Classique - 60x200 cm

Préparation des fichiers

• Format des fichiers :

PDF | JPEG | EPS | TIF

Les polices de caractères doivent être vectorisées.

• Logiciels recommandés :

Photoshop, InDesign, Illustrator

• Colorimétrie :

CMJN

Pour un noir profond : C = 40% - M = 40% - J = 40% - N = 100%

Attention aux couleurs fluo qui ressortent plus ternes qu'en affichage écran (mode RVB).

• Taille du fichier :

60 x 215 cm - 150 dpi (en taille réelle)

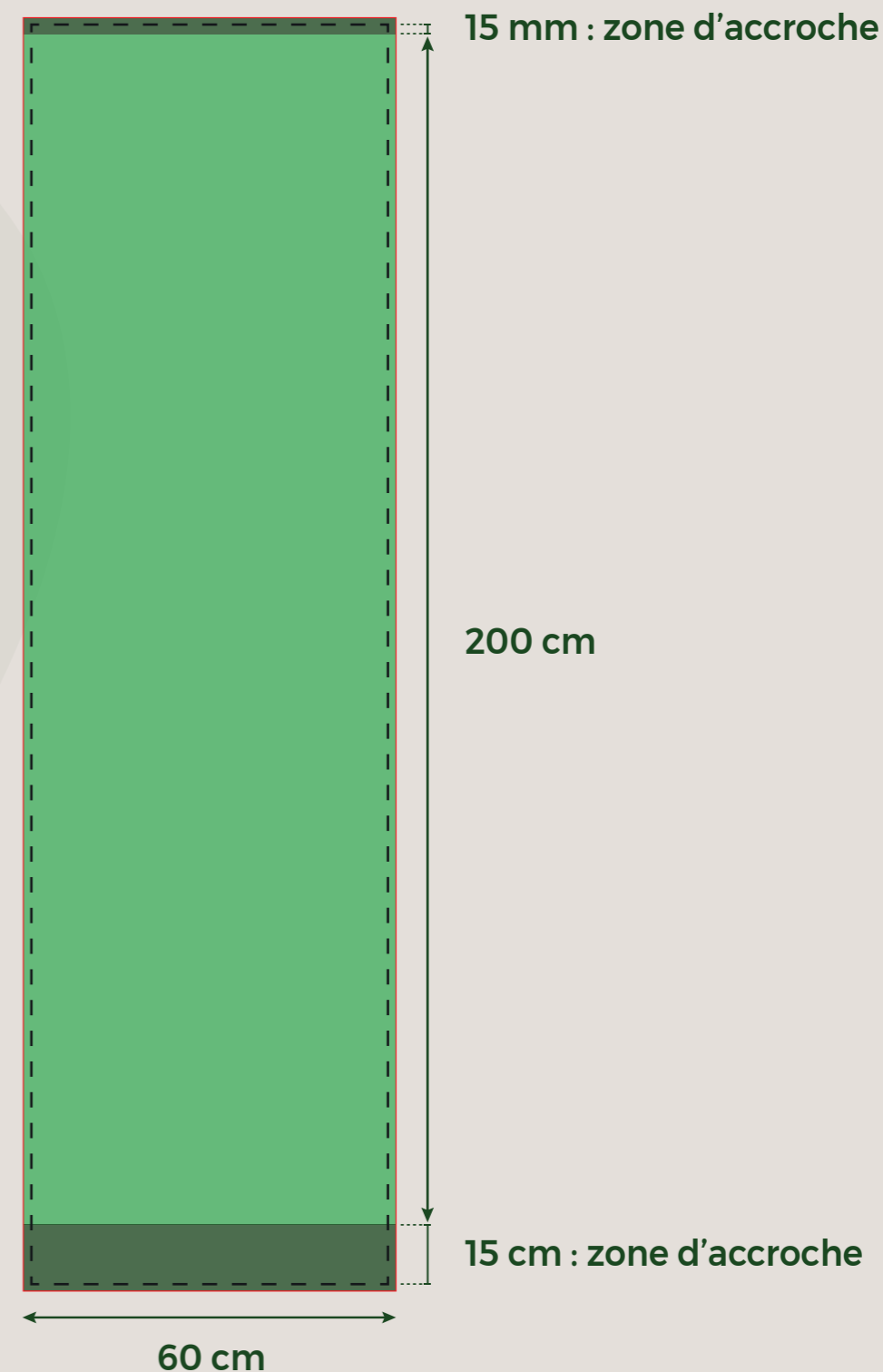
Echelle 1/2 - 300 dpi





Echelle 1/4 - 600 dpi

• Toile :

Zone d'accroche : 15cm en bas et 15mm en haut | **Ne pas mettre d'informations importantes telle que logos, textes, mais laisser continuer vos arrière-plans dans cette zone.**

Pour la découpe : ne pas mettre de texte ou logo a moins de 5mm du bord. Aucun trait de découpe, gamme de couleurs, marges blanches ou contours ne doivent apparaitre. **Prévoir un fond perdu de 2mm.**



-  Surface visible du visuel
-  Zone d'accroche non visible
-  Fond perdu 2mm
-  Zone de découpe