


Kakémono Suspendu - 100x150 cm



Solution d'affichage aérienne à fort impact visuel, dotée de rails clippants pour un maintien parfait et une installation simplifiée. Élégant, léger et libérant l'espace au sol : c'est le support de communication idéal pour habiller les vitrines, baliser les allées ou être vu de loin dans les zones de fort passage.

Caractéristiques techniques

- **Dimensions** : 100 x 154 cm structure comprise
- **Matériau** : Composite d'aluminium
- **Type d'impression** : toile Standard ou toile Premium anticurling
- **Fixation murale ou suspendue** (câbles et vis non fournis)
- **Poids** : 0,75 kg

Contenu du Pack

- **Rails clippant**
- **Impression personnalisée**
- **Embouts de fixation pour rail**
- **Guide de montage rapide**

Vidéo Démonstration : Installation et Entretien

Regardez notre tutoriel pour monter et entretenir votre kakémono suspendu quelques secondes.



Kakémono Suspendu - 100x150 cm

Préparation des fichiers

• Format des fichiers :

PDF | JPEG | EPS | TIF

Les polices de caractères doivent être vectorisées.

• Logiciels recommandés :

Photoshop, InDesign, Illustrator

• Colorimétrie :

CMJN

Pour un noir profond : C = 40% - M = 40% - J = 40% - N = 100%

Attention aux couleurs fluo qui ressortent plus ternes qu'en affichage écran (mode RVB).

• Taille du fichier :

60 x 215 cm - 150 dpi (en taille réelle)

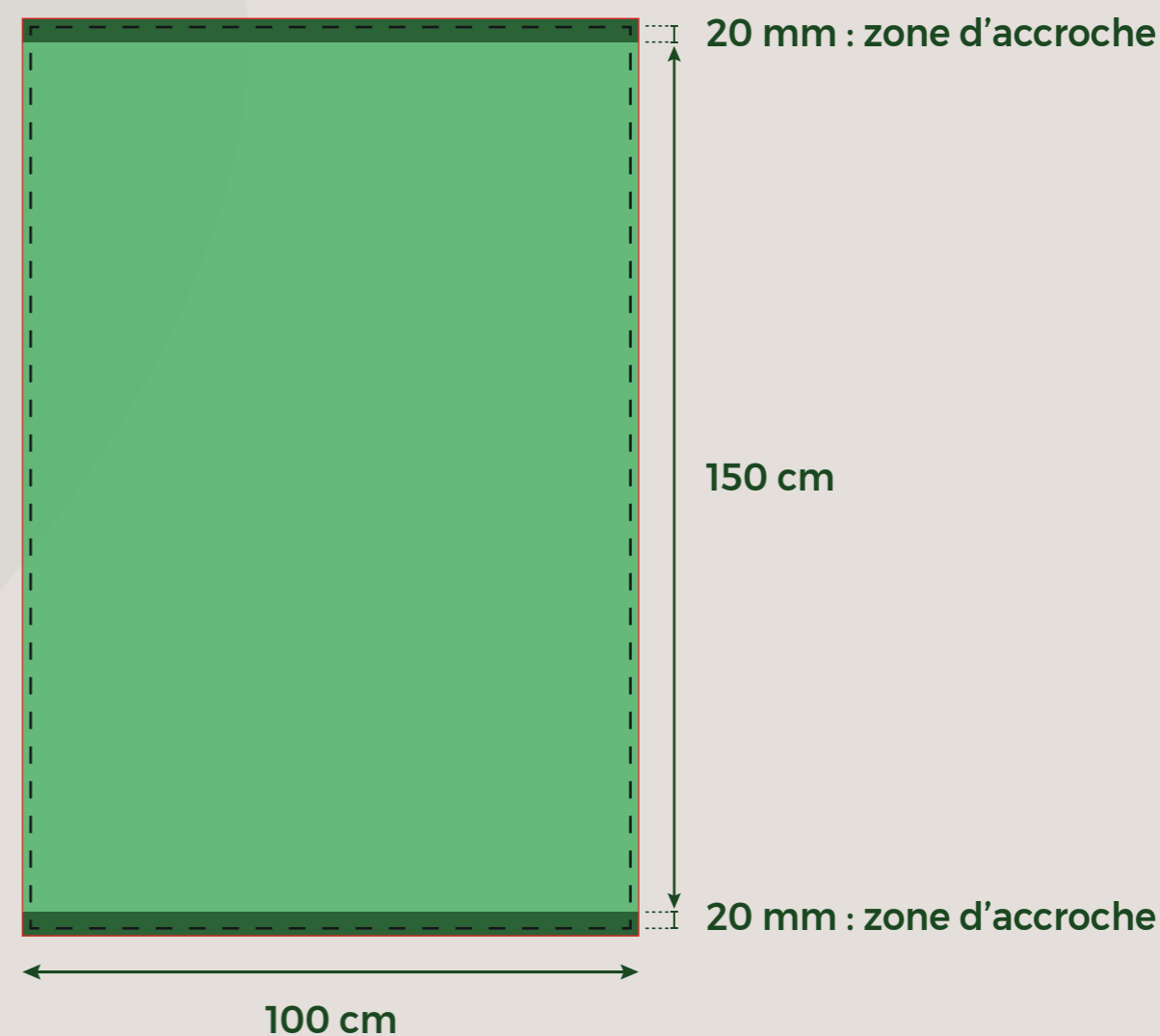
Echelle 1/2 - 300 dpi





Echelle 1/4 - 600 dpi

• Toile :

Zone d'accroche : 20 mm en haut et en bas | **Ne pas mettre d'informations importantes telle que logos, textes, mais laisser continuer vos arrière-plans dans cette zone.**

Pour la découpe : ne pas mettre de texte ou logo a moins de 5mm du bord. Aucun trait de découpe, gamme de couleurs, marges blanches ou contours ne doivent apparaitre. **Prévoir un fond perdu de 2mm.**



-  Surface visible du visuel
-  Zone d'accroche non visible
-  Fond perdu 2mm
-  Zone de découpe